



## LAS FRECUENCIAS DIVINAS\* SUENAN FQDIVS

*"Si quieres descubrir los secretos de los universos, piensa en términos de energía creativa, pero también en una materia más estructural, las frecuencias divinas que también siguen siendo vibraciones informativas conectadas en todas las cosas.*

*David Díaz.*

Las ondas escalares aprovechan la energía cósmica que nos rodea para nuestro beneficio. Todas las herramientas son fáciles de usar y completamente seguras. Esta tecnología le ayuda a mejorar su estilo de vida, su salud, su bienestar general y a alcanzar sus objetivos en la vida.

1. Historia de las frecuencias de la vidaPágina 1
2. Acerca de la página 3
3. Cómo utilizar los auriculares y los altavocesPágina 4  
con FQDIVS (frecuencias de sonido divinas)Inspirado en el trabajo de Royal Raymond Rife llamado "el hombre que curó el cáncer así como Nikola Tesla y muchos otros seres maravillosos.
4. Sobre los tiemposPágina 6
5. Más informaciónPágina 7
6. Breve glosario de términosPágina 8
7. Solución de problemasPágina 9

¿Por qué la palabra divina?

La respuesta es que todo lo que corresponde a la vida y se relaciona de facto con el ámbito de lo divino



## 1. Historia de las frecuencias vitales

Las llamadas frecuencias FQDIVS siguen siendo una herramienta de terapia frecuencial que corresponde a los valores de David Díaz sobre una ética especial del mundo viviente. Esta nueva tecnología utiliza la frecuencia de resonancia de la vida. El objetivo de esta ciencia y tecnología de la vida es ofrecer al mayor número de personas una comprensión útil para retomar esta maravillosa vida que te anima a ti y a nosotros interna y externamente.

El objetivo es permitir el uso de un ordenador o cualquier otra interfaz electrónica (smartphone...) como una potente máquina de tratamiento por radio como un completo sistema de salud alternativo sin efectos secundarios. Sabiendo que esta obra incluye todas las últimas tecnologías de terapia de frecuencia que pueden ponerse a disposición del público en general.

Características de las frecuencias armónicas conocidas como FQDIVS :

- Ondas sinusoidales, cuadradas y escalares y modulación

Uso de creaciones actuales o futuras :

- Poderoso para el alivio del dolor, el insomnio, la pérdida de peso y más - Un sistema completo de equilibrio y alineación de los chakras
- Frecuencias especiales con formas de onda utilizadas para la curación a lo largo de la historia

**Estamos en una civilización en la que la actividad médica o quirúrgica está muy presente, por lo que es necesario precisar:**

- Las técnicas contenidas en todos los vídeos son sólo de referencia y no deben utilizarse como consejo médico;
- La información contenida en las frecuencias armónicas tiene como objetivo darte las herramientas que necesitas para tomar decisiones informadas sobre tu salud a través de la fe y así conseguir el estilo de vida que deseas.



## 2. Sobre nosotros

El objetivo es utilizar las frecuencias armónicas conocidas como "frecuencias de sonido divinas" (DSF) mediante un simple ordenador. Esta nueva ciencia es sencilla y asequible para todos. El objetivo de esta tecnología FQDIVS también se asocia al mundo de la creación con el respeto a los vivos. Las frecuencias armónicas conocidas como "frecuencias de sonido divino" FQDIVS funcionan increíblemente bien para muchas cosas.

Hay mucha controversia en la web sobre cómo los "sonidos" de los ordenadores no podrían funcionar con un simple ordenador o altavoz. En cualquier caso, la herramienta FQDIVS supera fácilmente el reto.

Por lo tanto, las formas de onda que se escuchan se pueden utilizar con auriculares y se pueden utilizar para muchas cosas, como el alivio del dolor, la ansiedad, el alivio del estrés, etc.

Esta tecnología es ligeramente parecida a los latidos binaurales, los FQDIVS acortan la distancia entre los tratamientos de resonancia y otros problemas que acompañan a las enfermedades. Hizo posible un sistema sanitario alternativo completo e informatizado. Esto se ha convertido en el objetivo y el concepto de los sistemas de frecuencia de vida hasta el día de hoy. El concepto de curación accesible a todos con un simple ordenador se ha convertido en una realidad de hecho.

Esta tecnología, basada en las frecuencias RIFE, se ha abierto camino no sólo en las consultas de los médicos alternativos de todo el mundo, sino que también se encuentra ya en algunos hospitales convencionales. También es muy utilizado por fisioterapeutas y quiroprácticos y ha sustituido a la antigua tecnología de las unidades Tens. Incluso ha sido utilizado por los cirujanos para prevenir el SARM.

Ahora la herramienta FQDIVS es un nuevo hito en la terapia de frecuencia para la curación. Toma toda la bondad y el poder del FQDIVS para convertirlo en uno de los más poderosos sistemas de curación disponibles hoy en día para todos.

### 3. Cómo utilizar los auriculares o altavoces FQDIVS

Es importante entender que el objetivo es introducir las frecuencias en el cuerpo donde se necesitan. Lo bueno es que el sonido es 5 veces más eficiente en el agua que en el aire. Así es como las ballenas se comunican a grandes distancias en el océano. Afortunadamente, estamos formados principalmente por agua. Así que el sonido es muy eficaz en el uso de las frecuencias para la curación.

Teniendo en cuenta esto, es una buena idea tener un buen juego de auriculares y altavoces circumaurales. De hecho, los altavoces de los ordenadores portátiles no funcionarán con esta tecnología (FQDIVS-C/CZ), ya que no tienen la gama de frecuencias necesaria. Hay recomendaciones para los siguientes altavoces y auriculares:

Marca recomendada para las tecnologías FQDIVS-C o FQDIVS-CZ:

**Beyerdynamic** o equivalente en diseño tecnológico.

Frecuencia mínima de 5 a 9 Hz (un valor, se recomienda el más bajo)

Frecuencia máxima de 35 a 40 KHz (un valor, se recomienda el más alto)

Propuesta de sitios en Francia (esta lista es sólo una propuesta para Francia. Para otros países, tenga en cuenta la marca y las características recomendadas):

A petición de muchos miembros, he aquí una propuesta acorde con su presupuesto:

[DT 240 PRO \\*\\*](#), [DT 777 PRO 32 \\*\\*](#), [DT 770 \\*\\*\\*](#), [DT 1770 PRO \\*\\*\\*\\*](#)

**\*\*/\*\*:** Más que suficiente - compromiso ideal (características/precio) para la escucha así como la aplicación en zonas del cuerpo.

**\*\*\*\*:** Óptima comodidad de escucha con una fiel reproducción de audio (alto coste de adquisición)

---

[https://www.thomann.de/fr/beyerdynamic\\_casques\\_studio.html?feature-16969%5B%5D=Over-](https://www.thomann.de/fr/beyerdynamic_casques_studio.html?feature-16969%5B%5D=Over-Ear&gk=ZUKOSK&manufacturer%5B%5D=beyerdynamic&bn=beyerdynamic&filter=true)

[Ear&gk=ZUKOSK&manufacturer%5B%5D=beyerdynamic&bn=beyerdynamic&filter=true\]\]](https://www.thomann.de/fr/beyerdynamic_casques_studio.html?feature-16969%5B%5D=Over-Ear&gk=ZUKOSK&manufacturer%5B%5D=beyerdynamic&bn=beyerdynamic&filter=true)

---

[https://www.bax-shop.fr/casques-studio/beyerdynamic?filters\[order\]=score&filters\[price\]\[min\]=0&filters\[price\]\[max\]=300&filters\[q\]=&filters\[20677\]\[\]=87971&filters\[20676\]\[\]=83243&grid=list](https://www.bax-shop.fr/casques-studio/beyerdynamic?filters[order]=score&filters[price][min]=0&filters[price][max]=300&filters[q]=&filters[20677][]=87971&filters[20676][]=83243&grid=list)

---

<https://www.woodbrass.com/casques/casques+estudio/auriculares+estudio+abierto>

---

**Si el volumen de salida de los auriculares (volumen máximo) es bajo para su uso en el cuerpo, debe utilizar un amplificador portátil:**

- FIIIO Q1 MARK II DAC AK4452 y amplificador de auriculares \*\*\*\*


<https://www.son-video.com/article/haute-fidelite-amplificateurs-amplis-casque-portables/fiio/q3>

**\*\*\*\*:** Reproducción de toda la gama de frecuencias con los auriculares DT 240 PRO a DT 1770 PRO

La marca Beyerdynamic, FIIIO se ofrece como indicación. Si tiene un equipo con las mismas características, no es necesaria una nueva compra.

Básicamente, hay 4 maneras de obtener frecuencias en el cuerpo utilizando el sonido:

- **Auriculares sobre la oreja para la tecnología :**  
FQDIVS-O
- **Sentarse cerca de los altavoces :**  
FQDIVS-A
- **Casco en el cuerpo para la tecnología :**  
FQDIVS-C, los auriculares se colocan en la zona del estómago.



- **Casco en una zona del cuerpo (en una zona específica) para :**  
FQDIVS-CZ colocan los altavoces en el cuerpo (Bluetooth los altavoces inalámbricos son perfectos para esto)



Para la técnica FQDIVS-C y FQDIVS-CZ, beba unos cuantos vasos de agua después de cada sesión. También se recomienda el agua tibia (20-30°) con miel y limón, ya que potencia la asimilación de las frecuencias FQDIVS por parte de sus células y órganos (la mezcla de agua/miel/limón no debe ser ácida).

Auricular en la zona del abdomen, tecnología: **FQDIVS-C**, el auricular debe colocarse a 5 cm por encima del ombligo.

Por ejemplo, si alguien tiene un problema de próstata (**FQDIVS-CZ**), los auriculares pueden colocarse en la zona pélvica delantera. Las frecuencias llegarán fácilmente a la próstata.

### ¿Qué volumen debe tener el sonido al utilizar las herramientas FQDIVS-C y FQDIVS-CZ?

Quando se utilizan auriculares (**FQDIVS-C** y **FQDIVS-CZ**) colocados en el cuerpo (**NO EN LOS OÍDOS**), se recomienda ajustar los niveles al 100%, ya que los auriculares son dispositivos de volumen bastante bajo. Si tus altavoces crujen al 100% significa que se ha alcanzado la capacidad física de los componentes, así que ajusta el volumen entre el 75 y el 95%.

Quando se utilicen altavoces (**FQDIVS-O**, **FQDIVS-A**), es adecuado un volumen medio. El sonido no tiene que ser fuerte (**FQDIVS-O** y **FQDIVS-A**).



#### 4. Sobre los tiempos verbales

Los tiempos varían según el diseño de sonido de cada sección, pero esto es una pauta general.

Para el trabajo/la práctica, las sesiones de **FQDIVS-C** y **FQDIVS-CZ** de 40-60 minutos dos veces al día son la norma, hasta que se elimine el problema. Pueden utilizarse durante más tiempo para problemas graves sin efectos secundarios.

Sin embargo, siempre que se utilicen las frecuencias del FQDIVS, es necesario beber de 2 a 3 vasos de agua (preferiblemente con limón recién exprimido) por sesión.

Para las tecnologías **FQDIVS-O**, **FQDIVS-A**, 30 minutos para el dolor o el insomnio es común. No utilice las frecuencias toda la noche. 5 minutos pueden hacer maravillas.

Las creaciones de los chakras y los sonidos ancestrales pueden realizarse a lo largo del día si lo deseas. Muchas personas pasan largas horas de meditación profunda en estas frecuencias.

#### Licencia

**Eres miembro (también apoyas este proyecto) y creo que los abonos son razonables. Por favor, no copie ni comparta esta obra única que requiere mucho trabajo. Su afiliación sigue siendo un apoyo para mantener los servicios actuales. También es un salario justo para apoyar al autor/creador.**

**Hasta la fecha, los contenidos no están encriptados contra la piratería (copia ilegal), la confianza en usted, el miembro, que apoya este trabajo sigue siendo suficiente en mi opinión.**

**Este trabajo debe utilizarse en un entorno estrictamente privado/confidencial. La herramienta funciona actualmente sólo en modo online. La reventa y cualquier forma de comercialización no están permitidas según los derechos de autor.**



#### 4. Más información

Esta tecnología divina FQDIVS (frecuencias de sonido divinas) le aportará años de valioso servicio, no disponible en ninguna otra forma.

La enfermedad y la desarmonía de cualquier tipo siguen siendo difíciles en muchos casos y queremos mejorar AHORA. Esta es la mejor manera de hacerlo. A veces puede tardar unos días. Para algunas cosas puede ser a largo plazo. La paciencia es una buena práctica.

La tecnología de frecuencias es emocionante, fascinante y poderosa. Tiene el potencial de cambiar la forma en que los humanos ven todo, ciertamente desde una perspectiva médica y ciertamente desde una perspectiva metafísica. A medida que avanzamos por el universo, la física y la metafísica se mezclan mientras aprendemos y entendemos más.

Nuestra conciencia aumenta rápidamente como humanos. Hasta la fecha, nunca se ha lanzado una tecnología (al público) con la potencia y el potencial del FQDIVS.

Las frecuencias son la base de todas las cosas. Le recomendamos que lea este material y aprenda sobre Kinesiología Aplicada (AK) al menos en un grado mínimo, ya que su uso en el diagnóstico supera con creces la mayoría de las herramientas de diagnóstico, que cuestan miles de dólares. Puedes hacerlo tú mismo y de forma gratuita.

Nikolas Tesla y otros pioneros sacaron a la luz las frecuencias y sus interacciones con las personas, las células y el universo. Ha habido una fuerte oposición a su trabajo y al nuestro, principalmente porque para algunas empresas no es rentable que la gente tenga esta tecnología.

## 6. Breve glosario de términos

### Frecuencia :

La frecuencia es el número de ocurrencias de un evento repetitivo por unidad de tiempo. También se denomina frecuencia temporal. El periodo es la duración de un ciclo en un evento repetitivo, por lo que el periodo es la inversa de la frecuencia.

### Hertz (Hz) :

El hercio (símbolo: Hz) es la unidad de frecuencia del SI definida como el número de ciclos por segundo de un fenómeno periódico. Uno de sus usos más comunes es la descripción de ondas sinusoidales, especialmente las utilizadas en aplicaciones de radio y audio. Los Hz también se describen en estas unidades:

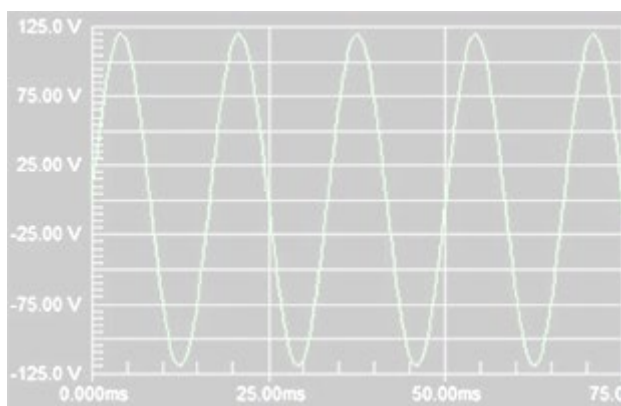
Kilohercios (KHz): 1000 Hz (mil hercios por segundo)

Megahercios (MHz): 1000000Hz (un millón de hercios por segundo)

Gigahercios (GHz): 1000000000 (mil millones de hercios por segundo)

Explicación adicional: La frecuencia se mide en unidades llamadas Hertz. El símbolo abreviado de los hercios es Hz.

Una onda sinusoidal es una frecuencia única en un patrón sinusoidal. Una onda sinusoidal pura no genera ninguna frecuencia armónica. Las frecuencias armónicas son frecuencias por debajo y por encima de la frecuencia original, normalmente causadas por el ruido en una forma de onda o las bandas laterales de una onda cuadrada.



Los instrumentos más utilizados para ver y medir frecuencias y formas de onda son el osciloscopio, el analizador de espectro y el voltímetro.

### Ondas escalares :

Las ondas escalares, en su forma más simple, son formas de onda de igual amplitud y frecuencia que son exactamente opuestas en fase y se ilustran a continuación.

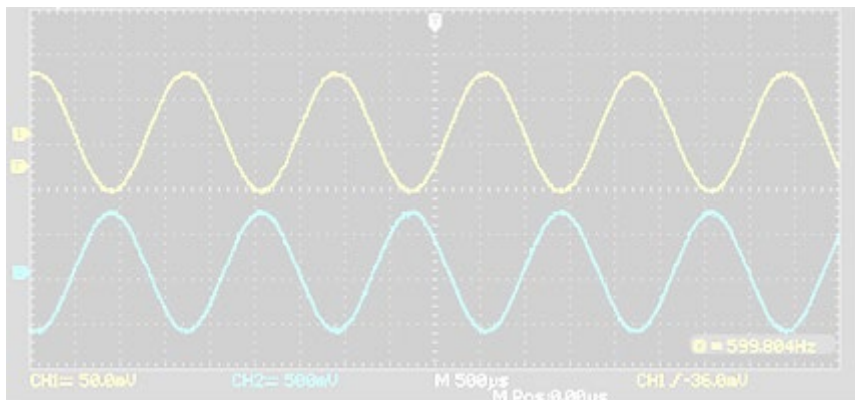
Las ondas escalares fueron descubiertas por el gran Nikola Tesla. Utilizó una serie de bobinas para obtener estas notables formas de onda, también conocidas como "ondas longitudinales".

Estas formas de onda se anulan mutuamente y crean un estado de "energía de punto cero". Aquí es donde se produce el misterio, porque la energía no se puede cancelar. Todavía existe. Se han utilizado para experimentos energéticos (denominados energía de punto cero),



levitación y muchos otros fines extraños. Nuestros últimos sistemas de frecuencia vital lo han implementado en los sistemas FQDIVS para sus experimentos. Los resultados en la curación de ondas escalares han sido notables.

Las ondas escalares FQDIVS de PI son muy precisas. En mi opinión, se trata de un logro único en el mundo de la terapia de frecuencia. Esto nunca había sido posible y nuestras últimas herramientas de frecuencia vital son las primeras en afrontar y superar el reto.



Para poder escuchar las ondas escalares, hemos añadido una señal de tercera fase. Sin él, no se oiría nada, porque las formas de onda se anulan mutuamente. Dicho esto, si tienes un conjunto de altavoces bien ajustado y estás ejecutando ondas escalares, siempre puedes colocar tu cabeza delante de los altavoces donde no oirás nada. Bastante interesante de hecho...

## 7. Solución de problemas

Esta es una sección para investigar las posibles causas de los problemas que puede encontrar en ordenadores específicos y sus soluciones.

### No hay sonido en los altavoces ni en los auriculares:

Comprueba la configuración de tu tarjeta de sonido. Asegúrese de que el nivel de la tarjeta de sonido es correcto en el Panel de Control de Windows, sección Entrada de sonido. Comprueba las conexiones de tus altavoces o auriculares. Intenta reproducir una canción con el reproductor de Windows Media u otro software de reproducción. Si tienes audio, todo funcionará. Si no es así, puede haber un problema con su tarjeta de sonido. Consulta la página web del fabricante de tu ordenador o tarjeta de sonido e instala los últimos controladores.

### El sonido es entrecortado o se interrumpe:

Es posible que tenga demasiados servicios o programas ejecutándose al mismo tiempo. Esto suele ocurrir cuando alguien compra un ordenador a un gran fabricante minorista que ha instalado varias versiones de prueba de software de terceros.