



## LE FREQUENZE DIVINE\* SUONANO FQDIVS

*"Se volete scoprire i segreti degli universi, pensate in termini di energia creativa, ma anche di una materia più strutturale, le frequenze divine che rimangono anche vibrazioni informative collegate in tutte le cose.*

*David Diaz.*

Le onde scalari sfruttano l'energia cosmica che ci circonda a nostro beneficio. Tutti gli strumenti sono facili da usare e completamente sicuri. Questa tecnologia ti aiuta a migliorare il tuo stile di vita, la tua salute, il tuo benessere generale e a raggiungere i tuoi obiettivi nella vita.

1. Storia delle frequenze di vita Pagina 1

2. Informazioni Pagina 3

3. Come usare le cuffie e gli altoparlanti Pagina 4  
con FQDIVS (frequenze sonore divine) Ispirato al lavoro di Royal Raymond Rife  
chiamato "l'uomo che ha curato il cancro  
così come Nikola Tesla e molti altri esseri meravigliosi.

4. A proposito del tempo Pagina 6

5. Più informazioni Pagina 7

6. Breve glossario dei termini Pagina 8

7. Risoluzione dei problemi Pagina 9

Perché la parola divino?

La risposta è che tutto ciò che corrisponde alla vita e di fatto si riferisce al regno del divino



## 1. Storia delle frequenze di vita

Le cosiddette frequenze FQDIVS rimangono uno strumento di terapia delle frequenze che corrisponde ai valori di David Diaz su un'etica speciale del mondo vivente. Questa nuova tecnologia utilizza la frequenza di risonanza della vita. L'obiettivo di questa scienza e tecnologia della vita è di offrire al maggior numero di persone una comprensione utile per riprendere in mano questa meravigliosa vita che vi e ci anima internamente ed esternamente.

L'obiettivo è quello di permettere l'uso di un computer o di qualsiasi altra interfaccia elettronica (smartphone...) come una potente macchina di trattamento radio come un sistema di salute alternativo completo senza effetti collaterali. Sapendo che questo lavoro include tutte le ultime tecnologie di terapia della frequenza che possono essere messe a disposizione del grande pubblico.

Caratteristiche delle frequenze armoniche conosciute come FQDIVS :

- Onde sinusoidali, quadre e scalari e modulazione

Utilizzo di creazioni attuali o future :

- Potente per il sollievo dal dolore, l'insonnia, la perdita di peso e altro ancora - Un sistema completo di bilanciamento e allineamento dei chakra
- Frequenze speciali con forme d'onda utilizzate per la guarigione nel corso della storia

**Siamo in una civiltà dove l'attività medica o chirurgica è molto presente, quindi è necessario specificare:**

- Le tecniche contenute in tutti i video sono solo di riferimento e non devono essere usate come consigli medici;
- Le informazioni contenute nelle frequenze armoniche hanno lo scopo di darvi gli strumenti necessari per prendere decisioni informate sulla vostra salute attraverso la fede e quindi portarvi lo stile di vita che desiderate.



## 2. Chi siamo

L'obiettivo è quello di utilizzare le frequenze armoniche conosciute come "Divine Sound Frequencies" (DSF) utilizzando un semplice computer. Questa nuova scienza è semplice e alla portata di tutti. L'obiettivo di questa tecnologia FQDIVS è anche associato al mondo della creazione nel rispetto dei viventi. Le frequenze armoniche conosciute come FQDIVS "frequenze sonore divine" funzionano incredibilmente bene per molte cose.

C'è molta polemica sul web su come i "suoni" del computer non potrebbero funzionare con un semplice computer o un altoparlante. In ogni caso, lo strumento FQDIVS soddisfa facilmente la sfida.

Le forme d'onda che vengono ascoltate possono quindi essere utilizzate con le cuffie e possono essere utilizzate per molte cose come l'alleviamento del dolore, l'ansia, l'alleviamento dello stress, ecc.

Questa tecnologia è leggermente simile ai battiti binaurali, FQDIVS ha colmato il divario tra i trattamenti di risonanza e altri problemi che hanno accompagnato le malattie. Ha reso possibile un completo sistema sanitario alternativo computerizzato. Questo è diventato l'obiettivo e il concetto dei sistemi di frequenza della vita fino ad oggi. Il concetto di guarigione accessibile a tutti con un semplice computer è diventato una realtà concreta.

Questa tecnologia, basata sulle frequenze RIFE, si è fatta strada non solo negli uffici dei professionisti della salute alternativa in tutto il mondo, ma si può trovare anche in alcuni ospedali tradizionali. È anche ampiamente utilizzato da fisioterapisti e chiropratici e ha sostituito la vecchia tecnologia Tens Unit. È stato anche usato dai chirurghi per prevenire l'MRSA.

Ora lo strumento FQDIVS è una nuova pietra miliare nella terapia di frequenza per la guarigione. Prende tutta la bontà e il potere di FQDIVS per renderlo uno dei più potenti sistemi di guarigione disponibili oggi per tutti.

### 3. Come usare con le cuffie o gli altoparlanti FQDIVS

È importante capire che l'obiettivo è quello di portare le frequenze nel corpo dove sono necessarie. La cosa buona è che il suono è 5 volte più efficiente in acqua che in aria. È così che le balene comunicano a grandi distanze nell'oceano. Per fortuna, siamo fatti principalmente di acqua. Quindi il suono è molto efficace nell'uso delle frequenze per la guarigione.

Tenendo conto di questo, è una buona idea avere un buon set di auricolari e altoparlanti circumaurali. Infatti, gli altoparlanti dei computer portatili non funzionano con questa tecnologia (FQDIVS-C/CZ), poiché non hanno la gamma di frequenza per eseguire le frequenze richieste. Ci sono raccomandazioni per i seguenti altoparlanti e cuffie:

Marchio raccomandato per le tecnologie **FQDIVS-C** o **FQDIVS-CZ**:

**Beyerdynamic** o equivalente nel design tecnologico.

Frequenza minima di 5 a 9 Hz (un valore, il più basso è raccomandato)

Frequenza massima di 35-40 Khz (un valore, il più alto è raccomandato)

Proposta di siti in Francia (questa lista è solo una proposta per la Francia. Per altri paesi, si prega di prendere in considerazione la marca e le caratteristiche raccomandate):

Su richiesta di molti membri, ecco una proposta secondo il vostro budget:

[DT 240 PRO \\*\\*](#), [DT 777 PRO 32 \\*\\*](#), [DT 770 \\*\\*\\*](#), [DT 1770 PRO \\*\\*\\*\\*](#)

**\*\*/\*\*:** Più che sufficiente - compromesso ideale (caratteristiche/prezzo) per l'ascolto e l'applicazione su aree del corpo.

**\*\*\*\* :** Comfort di ascolto ottimale con riproduzione audio fedele (costo di acquisto elevato)

---

[https://www.thomann.de/fr/beyerdynamic\\_casques\\_studio.html?feature-16969%5B%5D=Over-](https://www.thomann.de/fr/beyerdynamic_casques_studio.html?feature-16969%5B%5D=Over-Ear&gk=ZUKOSK&manufacturer%5B%5D=beyerdynamic&bn=beyerdynamic&filter=true)

[Ear&gk=ZUKOSK&manufacturer%5B%5D=beyerdynamic&bn=beyerdynamic&filter=true\]\]](https://www.thomann.de/fr/beyerdynamic_casques_studio.html?feature-16969%5B%5D=Over-Ear&gk=ZUKOSK&manufacturer%5B%5D=beyerdynamic&bn=beyerdynamic&filter=true)

---

[https://www.bax-shop.fr/casques-studio/beyerdynamic?filters\[order\]=score&filters\[price\]\[min\]=0&filters\[price\]\[max\]=300&filters\[q\]=&filters\[20677\]\[\]=87971&filters\[20676\]\[\]=83243&grid=list](https://www.bax-shop.fr/casques-studio/beyerdynamic?filters[order]=score&filters[price][min]=0&filters[price][max]=300&filters[q]=&filters[20677][]=87971&filters[20676][]=83243&grid=list)

---

<https://www.woodbrass.com/casques/casques+studio/cuffie+studio+open>

---

**Se il volume di uscita delle cuffie (volume massimo) è basso per l'uso sul corpo, si dovrebbe usare un amplificatore portatile:**

- FIIO Q1 MARK II DAC AK4452 e amplificatore per cuffie \*\*\*\*


<https://www.son-video.com/article/haute-fidelite-amplificateurs-amplis-casque-portables/fiio/q3>

**\*\*\*\*:** riproduzione dell'intera gamma di frequenze con le cuffie da DT 240 PRO a DT 1770 PRO

La marca Beyerdynamic, FIIO è offerta come indicazione. Se avete attrezzature con le stesse caratteristiche, un nuovo acquisto non è necessario.

Fondamentalmente, ci sono 4 modi per ottenere frequenze nel corpo usando il suono:

- **Cuffie over-the-ear per la tecnologia :**  
FQDIVS-0
- **Sedersi vicino agli altoparlanti:**  
FQDIVS-A
- **Casco sul corpo per la tecnologia:**  
FQDIVS-C, le cuffie sono posizionate sulla zona dello stomaco.



- **Casco su una zona del corpo (su una zona specifica) per :**  
FQDIVS-CZ posizionare gli altoparlanti sul corpo (Bluetooth gli altoparlanti wireless sono perfetti per questo)



Per la tecnica FQDIVS-C e FQDIVS-CZ, bere qualche bicchiere d'acqua dopo ogni sessione. L'acqua calda (20-30°) con miele e limone è anche raccomandata perché potenzia l'assimilazione delle frequenze FQDIVS da parte delle vostre cellule e organi (la miscela di acqua/miele/limone non deve essere acida).

Auricolare nella zona dell'addome, tecnologia: **FQDIVS-C**, l'auricolare deve essere posizionato 2 pollici sopra l'ombelico.

Per esempio, se qualcuno ha un problema alla prostata (**FQDIVS-CZ**), gli auricolari possono essere posizionati nella zona pelvica anteriore. Le frequenze raggiungeranno facilmente la prostata.

#### **Quanto deve essere forte il suono quando si usano gli strumenti FQDIVS-C e FQDIVS-CZ?**

Quando si usano le cuffie (**FQDIVS-C** e **FQDIVS-CZ**) posizionate sul corpo (**NON LE ORECCHIE**), si consiglia di impostare i livelli al 100%, poiché le cuffie sono dispositivi a volume piuttosto basso. Se i vostri altoparlanti gracchiano al 100% significa che la capacità fisica dei componenti è stata raggiunta, quindi regolate il volume tra il 75 e il 95%.

Quando si usano gli altoparlanti (**FQDIVS-0**, **FQDIVS-A**), è opportuno un volume medio. Il suono non deve essere forte (**FQDIVS-0** e **FQDIVS-A**).



#### 4. Riguardo ai tempi

I tempi variano a seconda del sound design di ogni sezione, ma questa è una linea guida generale.

Per il lavoro/pratica, le sessioni di **FQDIVS-C** e **FQDIVS-CZ** di 40-60 minuti due volte al giorno sono standard, fino a quando il problema non è eliminato. Possono essere usati più a lungo per problemi gravi senza effetti collaterali.

Tuttavia, ogni volta che si utilizzano le frequenze FQDIVS, è necessario bere da 2 a 3 bicchieri d'acqua (preferibilmente con limone appena spremuto) per sessione.

Per le tecnologie **FQDIVS-O**, **FQDIVS-A**, 30 minuti per il dolore o l'insonnia sono comuni. Non usare le frequenze tutta la notte. 5 minuti possono fare miracoli.

Le creazioni di chakra e i suoni antichi possono essere eseguiti durante la giornata, se lo desiderate. Molte persone passano lunghe ore in meditazione profonda a queste frequenze.

#### Licenza

**Sei un membro (anche tu sostieni questo progetto) e penso che gli abbonamenti siano ragionevoli. Per favore non copiate o condividete questo lavoro unico che richiede molto lavoro. La vostra adesione rimane un sostegno per mantenere i servizi attuali. È anche un salario giusto per sostenere l'autore/creatore.**

**Ad oggi, i contenuti non sono criptati contro la pirateria (copia illegale), la fiducia in voi, il membro, che sostiene questo lavoro rimane sufficiente a mio parere.**

**Questo lavoro dovrebbe essere usato in un ambiente strettamente privato/confidenziale. Lo strumento funziona attualmente solo in modalità online. La rivendita e qualsiasi forma di commercializzazione non è permessa secondo il copyright.**



#### 4. Più informazioni

Questa tecnologia divina FQDIVS (frequenze sonore divine) vi porterà anni di servizio prezioso, non disponibile in nessun'altra forma.

La malattia e la disarmonia di qualsiasi tipo rimangono difficili in molti casi e vogliamo stare meglio ORA. Questo è il modo migliore per farlo. A volte ci possono volere alcuni giorni. Per alcune cose può essere a lungo termine. La pazienza è una buona pratica.

La tecnologia della frequenza è eccitante, affascinante e potente. Ha il potenziale per cambiare il modo in cui gli esseri umani guardano tutto, certamente da una prospettiva medica e certamente da una prospettiva metafisica. Mentre ci muoviamo nell'universo, la fisica e la metafisica si fondono insieme mentre impariamo e capire di più.

La nostra coscienza sta rapidamente aumentando come esseri umani. Ad oggi, non c'è mai stata una tecnologia rilasciata (al pubblico) con la potenza e il potenziale di FQDIVS.

Le frequenze sono la base di tutte le cose. Vi raccomandiamo di leggere questo materiale e di imparare la Kinesiologia Applicata (AK) almeno in misura minima, poiché il suo uso nella diagnosi supera di gran lunga la maggior parte degli strumenti diagnostici, che costano migliaia di dollari. Puoi farlo da solo e gratuitamente.

Nikolas Tesla e altri pionieri hanno portato alla luce le frequenze e le loro interazioni con le persone, le cellule e l'universo. C'è stata una forte opposizione al loro e al nostro lavoro, soprattutto perché non è redditizio per alcune aziende che la gente abbia questa tecnologia.

## 6. Breve glossario dei termini

### Frequenza:

La frequenza è il numero di occorrenze di un evento ripetitivo per unità di tempo. Si chiama anche frequenza temporale. Il periodo è la lunghezza di un ciclo in un evento ripetitivo, quindi il periodo è l'inverso della frequenza.

### Hertz (Hz) :

L'hertz (simbolo: Hz) è l'unità SI di frequenza definita come il numero di cicli al secondo di un fenomeno periodico. Uno dei suoi usi più comuni è la descrizione delle onde sinusoidali, specialmente quelle usate nelle applicazioni radio e audio. Anche gli Hz sono descritti in queste unità:

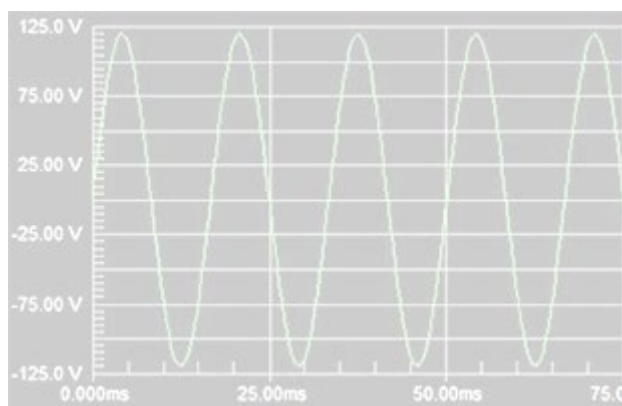
Kilohertz (KHz): 1000 Hz (mille hertz al secondo)

Megahertz (MHz): 1000000Hz (un milione di hertz al secondo)

Gigahertz (GHz): 1000000000 (un miliardo di hertz al secondo)

Ulteriore spiegazione: la frequenza si misura in unità chiamate Hertz. Il simbolo abbreviato di hertz è Hz.

Un'onda sinusoidale è una singola frequenza in un modello sinusoidale. Un'onda sinusoidale pura non genera alcuna frequenza armonica. Le frequenze armoniche sono frequenze sotto e sopra la frequenza originale, normalmente causate dal rumore in una forma d'onda o dalle bande laterali di un'onda quadra.



Gli strumenti più comuni utilizzati per visualizzare e misurare frequenze e forme d'onda sono l'oscilloscopio, l'analizzatore di spettro e il voltmetro.

### Onde scalari:

Le onde scalari nella loro forma più semplice sono forme d'onda di ampiezza e frequenza uguali che sono esattamente opposte in fase e sono illustrate qui sotto.

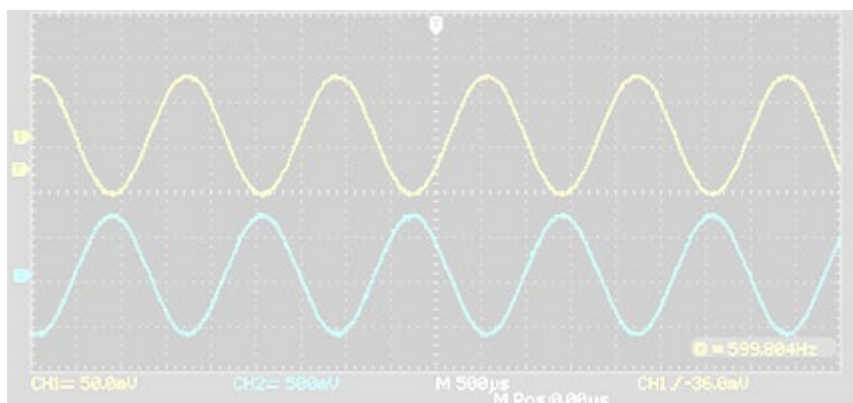
Le onde scalari sono state scoperte per la prima volta dal grande Nikola Tesla. Ha usato una serie di bobine per ottenere queste notevoli forme d'onda, note anche come "onde longitudinali".

Forme d'onda come queste si annullano a vicenda e creano uno stato di "Zero Point Energy". È qui che avviene il mistero, perché l'energia non può essere annullata. Esiste ancora. Sono stati usati per esperimenti di energia (chiamati energia del punto zero), levitazione e molti



altri scopi fuori dal comune. I nostri ultimi sistemi di frequenza vitale l'hanno implementata nei sistemi FQDIVS per i vostri esperimenti. I risultati nella guarigione delle onde scalari sono stati notevoli.

Le onde scalari FQDIVS di PI sono molto accurate. Questo è un risultato unico, secondo me, nel mondo della terapia della frequenza. Questo non è mai stato possibile prima e i nostri ultimi strumenti di frequenza vitale sono i primi ad affrontare e superare la sfida.



Per permettere alle onde scalari di essere ascoltate, abbiamo aggiunto un terzo segnale di fase. Senza, non si sentirebbe nulla, perché le forme d'onda si annullano a vicenda. Detto questo, se hai un set di altoparlanti ben assortito e stai usando onde scalari, puoi sempre posizionare la tua testa di fronte agli altoparlanti dove non sentirai nulla. Davvero molto interessante...

## 7. Risoluzione dei problemi

Questa è una sezione per la ricerca delle possibili cause di problemi che si possono incontrare su computer specifici e delle soluzioni.

### Nessun suono dagli altoparlanti o dalle cuffie:

Controlla le impostazioni della tua scheda audio. Assicuratevi che il livello della scheda audio sia corretto nel Pannello di controllo di Windows, sezione Ingresso suoni. Controlla le connessioni ai tuoi altoparlanti o alle tue cuffie. Prova a riprodurre una canzone con Windows Media Player o un altro software di riproduzione. Se avete l'audio, tutto funzionerà. In caso contrario, potrebbe esserci un problema con la vostra scheda audio. Controllate il sito web del produttore del vostro computer o della scheda audio e installate i driver più recenti.

### Il suono è a scatti o si interrompe:

Potresti avere troppi servizi o programmi in esecuzione allo stesso tempo. Questo di solito accade quando qualcuno compra un computer da un grande produttore al dettaglio che ha installato diverse versioni di prova di software di terze parti.